

ISTRUZIONI PER ACCEDERE AL CORSO ON LINE “CORSO PRIVACY”

Ai sensi dell’art. 29 Regolamento (UE) 679/2016 il responsabile del trattamento dei dati, o chiunque agisca sotto la sua autorità, e che abbia accesso ai dati personali, deve essere istruito dal titolare del trattamento, ovvero dall’Istituzione scolastica.

Il corso on line “**CORSO PRIVACY**” fornisce una introduzione alla Privacy ed al GDPR presentando i concetti di *dati personali* e le figure previste dal Regolamento Europeo 679/2016.

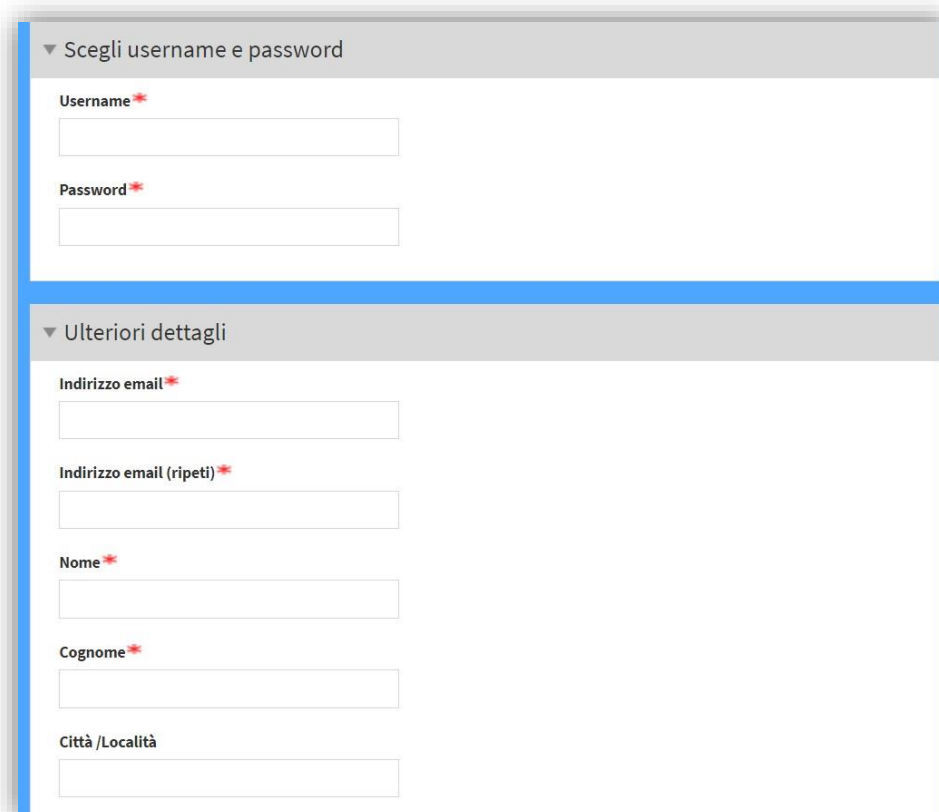
Vengono poi espone le nozioni di *consenso*, *informativa*, *dati* e *sanzioni*, affrontando le tematiche relative alle misure di sicurezza, ai diritti degli utenti ed alla violazione dei dati personali.

Infine viene presentato il tema della privacy a scuola con numerosi casi pratici.

Creare un account sulla piattaforma utilizzando il comando in alto a destra.



Inserire i dati contrassegnati con l'asterisco



▼ Scegli username e password

Username *

Password *

▼ Ulteriori dettagli

Indirizzo email *

Indirizzo email (ripeti) *

Nome *

Cognome *

Città /Località

Inserire nella sezione “Altri campi” il nome della scuola nel campo “Afferenza” e cliccare sul pulsante in basso “Crea il mio nuovo account”.

Indirizzo email (ripeti) *

Nome *


Cognome *

Città /Località


Nazione

▼ **Altri campi**

Afferenza

 **Campus Formazione** Home Corsi L'Autore Contatti Italiano (it) ▼

Campus Formazione E-Learning

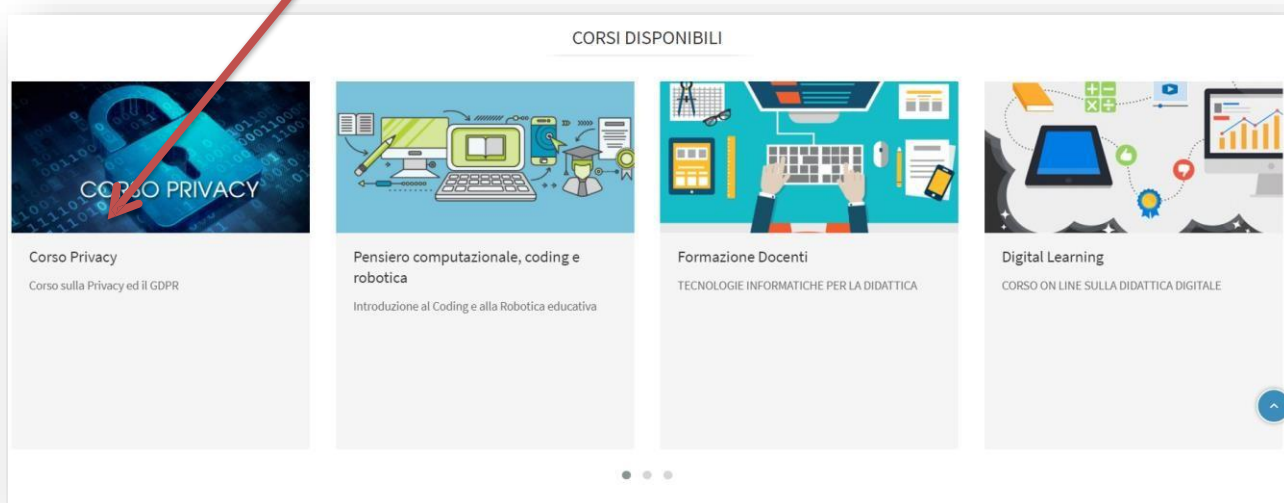
 Home / Conferma il tuo account

Una email è stata inviata al tuo indirizzo info@focusprivacy.it.
Contiene semplici istruzioni per completare la tua registrazione.
Se hai qualche difficoltà contatta l'amministratore del sito.

Confermare l'account cliccando sul link arrivato nell'email indicata nella registrazione.



Accedere al corso selezionando, tra i corsi disponibili sulla piattaforma, il corso "CORSO PRIVACY".




Iscriversi al corso digitando la Chiave d'iscrizione "gpd100new" e cliccando sul pulsante "Iscrivimi" in basso.

La Privacy a scuola

[Home](#) / [Corsi](#) / [Privacy e GDPR](#) / [Privacy a scuola](#) / [Iscrivimi in questo corso](#) / [Opzioni di iscrizione](#)

Opzioni di iscrizione

La Privacy a scuola



Corso sulla Privacy ed il GDPR applicato a scuola

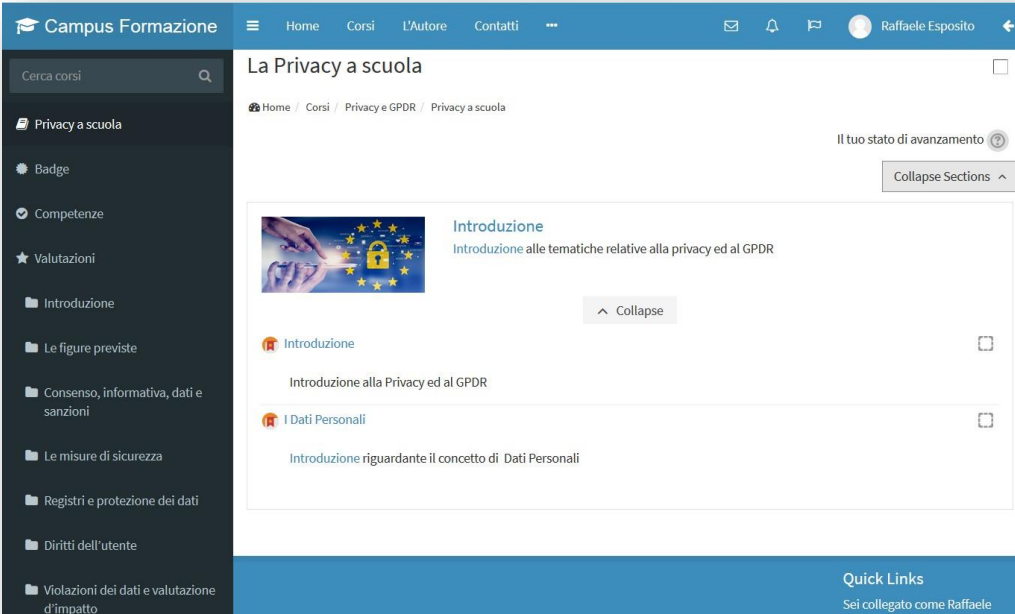
▼ Iscrizione spontanea (Studente)

Chiave di iscrizione

[Iscrivimi](#)

Accedere a tutti i moduli del corso ed infine eseguire il **Test finale**.

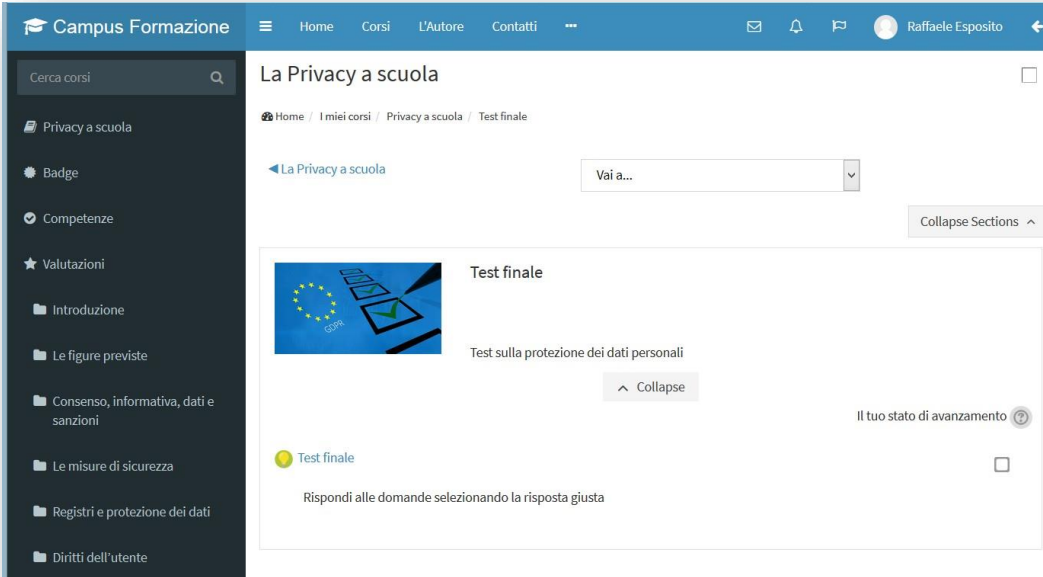
L'accesso al singolo modulo richiede il completamento di quello precedente.



The screenshot shows the 'Campus Formazione' interface. The main content area is titled 'La Privacy a scuola' and includes a breadcrumb trail: Home / Corsi / Privacy e GDPR / Privacy a scuola. A 'Collapse Sections' button is visible. The main content is divided into sections: 'Introduzione' (Introduction to privacy and GDPR) and 'I Dati Personali' (Introduction to the concept of Personal Data). A 'Quick Links' section at the bottom right indicates the user is logged in as 'Raffaele'.

Il test finale prevede 20 domande a risposta multipla per un tempo massimo di 30 minuti.

E' possibile eseguire il test al massimo per tre volte.



The screenshot shows the 'Test finale' page for the 'La Privacy a scuola' course. The breadcrumb trail is: Home / I miei corsi / Privacy a scuola / Test finale. A 'Vai a...' dropdown menu is present. The main content area is titled 'Test finale' and includes a sub-section 'Test sulla protezione dei dati personali'. A 'Collapse' button is visible. The 'Test finale' section includes a yellow progress indicator and the instruction: 'Rispondi alle domande selezionando la risposta giusta'. A 'Quick Links' section at the bottom right indicates the user is logged in as 'Raffaele'.

Superato il test (minimo 60% di risposte esatte) è possibile scaricare l'attestato.

